



Research Centre
for Gas Innovation

MANUAL DE UTILIZAÇÃO DO REPOSITÓRIO (KUTTA)

Introdução

Este manual tem como principal objetivo orientar e facilitar o uso da ferramenta de repositório do RCGI.

Leia atentamente as informações até o final e guarde o manual em um local seguro e de fácil acesso para futuras consultas.

Caso ainda tenha dúvidas sobre a ferramenta, envie um e-mail para:

antoniogodoi@usp.br

e

claudenor.rocha@usp.br

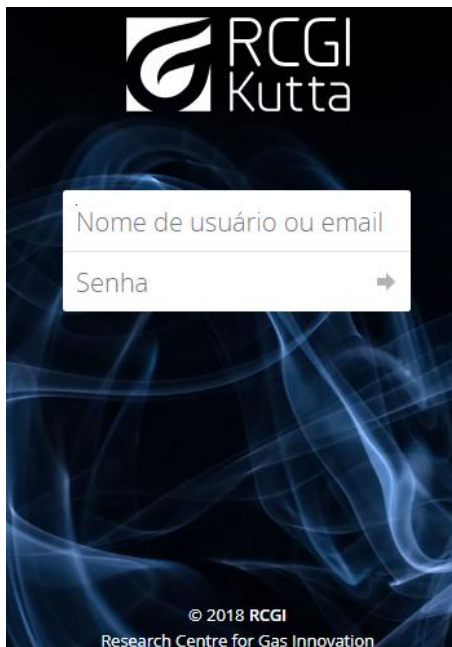


1

Acesso

O endereço de acesso para o repositório é o <http://kutta.rcgi.poli.usp.br/>

Em seguida, basta preencher com o seu login e senha os campos indicados para acessar o conteúdo.



RCGI
Kutta

Nome de usuário ou email

Senha →

© 2018 RCGI
Research Centre for Gas Innovation

Dica:

Guarde o seu login, senha e o endereço de acesso do repositório, em um local seguro para futuras consultas.

2

Solicitar login e senha de acesso

Para solicitar um login e senha de **Primeiro** acesso, envie um e-mail ao coordenador(a) do seu projeto.

Apenas coordenadores de projeto podem autorizar e solicitar a criação de usuário e senha para o sistema de repositório de arquivos (Kutta).

O coordenador(a) por sua vez deverá encaminhar um e-mail a equipe de TI do RCGI, solicitando a criação de **usuário e senha**, além de **informar o tipo de permissão** (editar, adicionar, remover) arquivos e pastas.

E-mails Equipe de TI do RCGI abaixo



antoniogodoi@usp.br
claudenor.rocha@usp.br

3

Recuperar login e senha de acesso

Para recuperar ou alterar a senha de acesso, siga os passos abaixo.

1 - Acesse o endereço:

<http://kutta.rcgi.poli.usp.br/>

2 – Preencha os Campos:

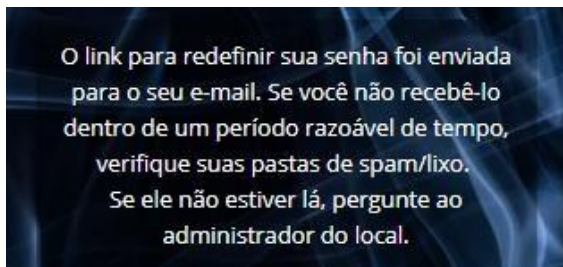
Login: Informe o mesmo usuário da base antiga, ou endereço de e-mail cadastrado.

Senha: Informe uma sequência de caracteres aleatórios, depois clique na seta ao lado direito, que o Sistema irá informar que a senha está incorreta é irá proporcionar a opção de Redefiní-la.

Exemplo



Após clicar em **Redefiní-la** Será exibida uma mensagem, informando o envio do link para o seu endereço de e-mail que está cadastrado na base nova do sistema de repositório Kutta. Que é o mesmo e-mail que estava sendo utilizado na base antiga. Caso o usuário seja novo no sistema o endereço de e-mail é o mesmo cadastrado na solicitação de criação da conta.



4

Organização das pastas

O repositório está todo organizado através de pastas.

Para iniciar o acesso aos arquivos desejados, clique na pasta raiz, “RCGI Research Centre for Gas Innovation”.



RCGI Research Centre for Gas Innovation



TMP




Website



ownCloud_User_Manual.pdf

observação:

Todas as pastas contém o símbolo de “compartilhado” por Julio Romano Meneghini, que é o diretor científico do RCGI.

 Julio Romano Meneghini

5

Permissões

Todos os participantes dos projetos terão permissão de leitura em todo o repositório, além de editar, adicionar e remover conteúdo nas áreas do seu programa:



1 - Engineering Programme



2 - Physical Chemistry Programme



3 - Energy Policies and Economics Programme



4 - CO2 Abatement Programme



Project 46 - STMI

6

Baixar e editar arquivos

Para editar um arquivo, basta fazer o download para o seu computador.

Existem duas opções para fazer o download de um arquivo desejado:

1 - Clicar uma vez no item que deseja alterar e o download será iniciado automaticamente.



!!!_RCGI_Project_Info_Database.xlsx



2 - Clicar nos três “pontinhos” à direita, e em seguida Baixar.

Julio Romano Meneghini



 Detalhes

 Renomear

 Baixar

 Excluir

7

Baixar pastas

Para fazer o download de uma pasta inteira, basta colocar o cursor do mouse em cima do item desejado e marcar o pequeno quadrado que irá aparecer, em seguida, clique nos três “pontinhos” à direita e finalize clicando em “Baixar”.



8

Detalhes

Uma função útil dos “três” pontinhos é o item Detalhes, após clicar, aparecerá no canto direito da tela 4 itens:

1 - Atividades: Todo o histórico de alterações que o arquivo em questão teve, e quais usuários fizeram as alterações.



!!!_RCGI_Project_Info_Database.xlsx

★ 54 KB, um mês atrás

Etiquetas de colaboração

Atividades

Comentários Compartilhamento Versões




Você modificou !!!_RCGI_Project_Info_Database.xlsx



Modificado por  Rita Maria de Brito Alves




Modificado por  Gustavo Assi



Você modificou !!!_RCGI_Project_Info_Database.xlsx



Modificado por  Gustavo Assi



Você modificou !!!_RCGI_Project_Info_Database.xlsx



 Gustavo Assi criou RCGI_Project_Info_Database.xlsx

9

Detalhes

2 - Comentários: Postar ou visualizar um comentário deixado por outro usuário no item em questão.



!!!_RCGI_Project_Info_Database.xlsx
★ 54 KB, um mês atrás

Etiquetas de colaboração

Atividades **Comentários** Compartilhamento Versões

G Gabriel Penna

Digite um novo comentário...

Postar

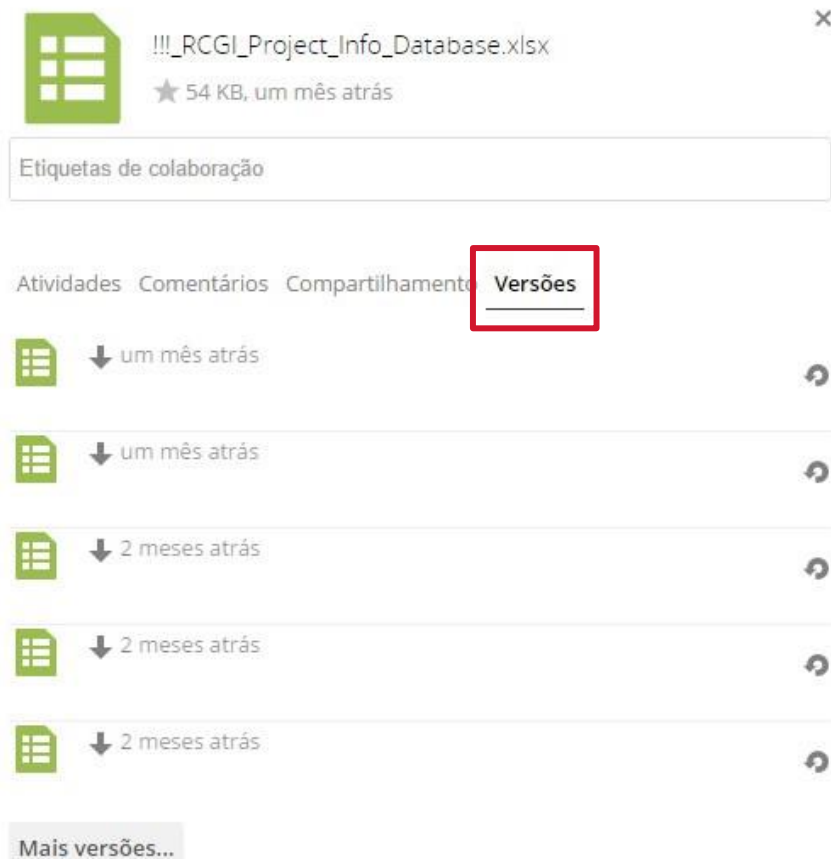
Nenhum outro comentário disponível

3 - Compartilhamento: Quando for possível, compartilhar um arquivo ou pasta com um ou mais usuários. No campo “Compartilhar com usuários ou grupos...”, comece a digitar o nome de um usuário e o sistema irá mostrar uma lista de possíveis usuários que você procura.

10

Detalhes

4 - Versões: É possível visualizar todas as alterações que um arquivo sofreu, com a data. Nesse item, é possível “resgatar” versões anteriores do arquivos em questão.



!!!_RCGI_Project_Info_Database.xlsx ✕
★ 54 KB, um mês atrás

Etiquetas de colaboração

Atividades Comentários Compartilhamentos **Versões**

- ↓ um mês atrás ↺
- ↓ um mês atrás ↺
- ↓ 2 meses atrás ↺
- ↓ 2 meses atrás ↺
- ↓ 2 meses atrás ↺

Mais versões...



Research Centre for Gas Innovation

cleaner energy for a sustainable future

